

**MỘT SỐ LƯU Ý ĐỐI VỚI SINH VIÊN THAM GIA THI
CÁC MÔN TỰ LUẬN (ĐỀ MỎ) TRỰC TUYẾN**

Trước khi tham gia ca thi, sinh viên nên đăng xuất và đăng nhập lại Microsoft Teams để cập nhật lịch mới nhất (chú ý: cần nhớ password trước khi đăng xuất)

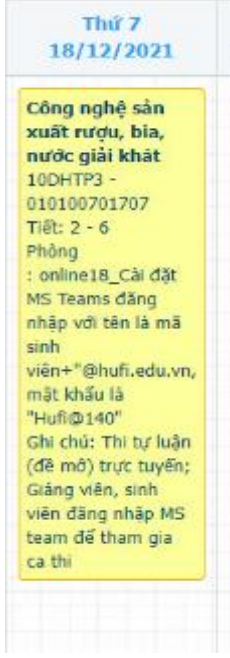

Thắc mắc về lịch thi sinh viên liên hệ cô Ngô Thị Hiền (0937 734 297)

1. Sinh viên kiểm tra lịch thi, đối chiếu giữa lịch thi trên trang sinh viên và trên Microsoft Teams.

Lịch thi sinh viên trên Microsoft Teams được đặt theo cú pháp:

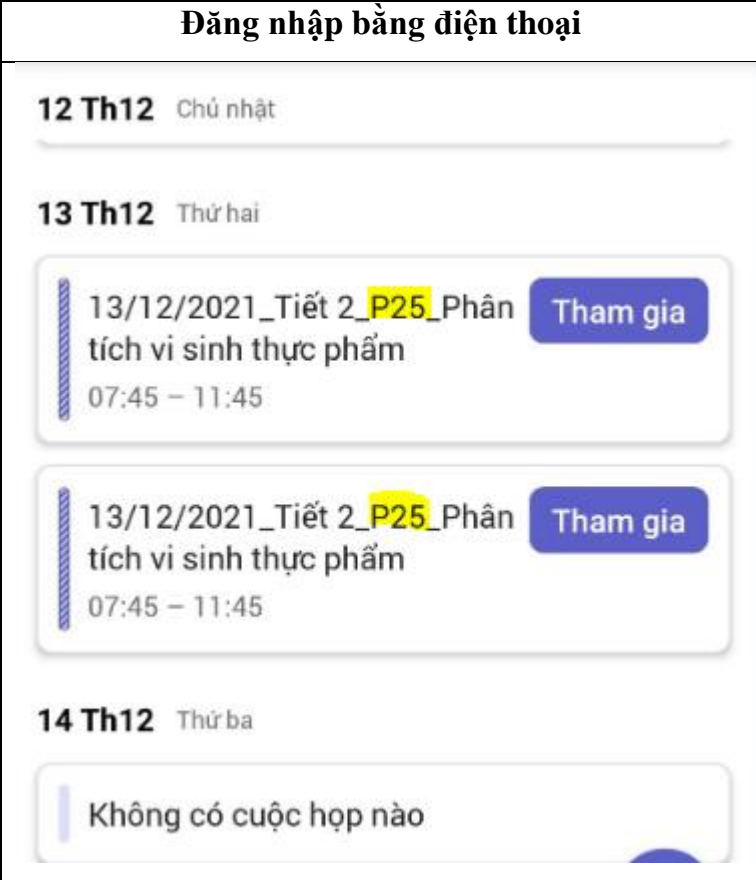

14/12/2021_Tiết 13_P10_ Công nghệ chế biến thực phẩm

(Ngày thi_Tiết thi_Phòng thi_Môn thi)

Trên trang sinh viên https://sinhvien.hufi.edu.vn/sinhvien-dang-nhap.html	Trên Microsoft Teams	Ghi chú
		<p style="text-align: center;">Lịch thi đúng.</p>

2. Sự cố kỹ thuật

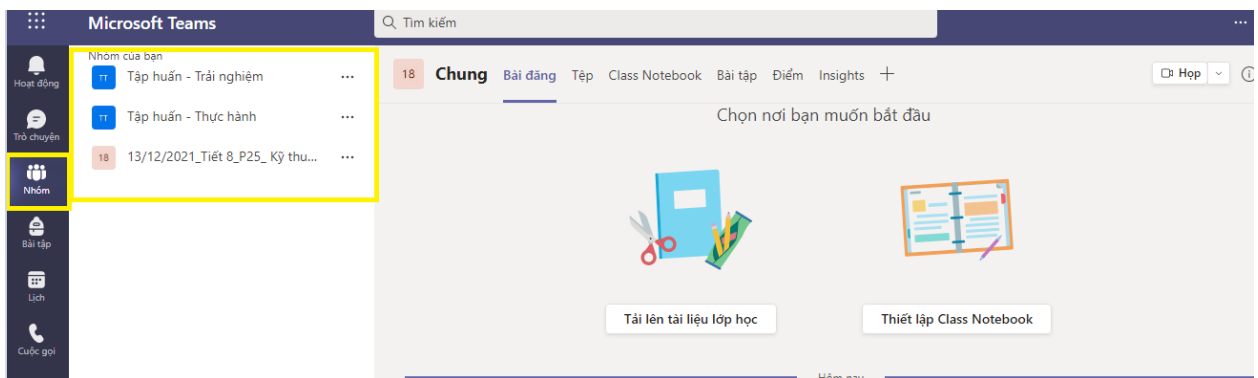
a) **Phòng thi 25** các ngày thi từ 13/12/2021 đến 17/12/2021 trên lịch thi sinh viên có 2 lịch thi giống nhau.

Đăng nhập bằng điện thoại	Đăng nhập bằng máy tính
	

>>Hướng xử lý:

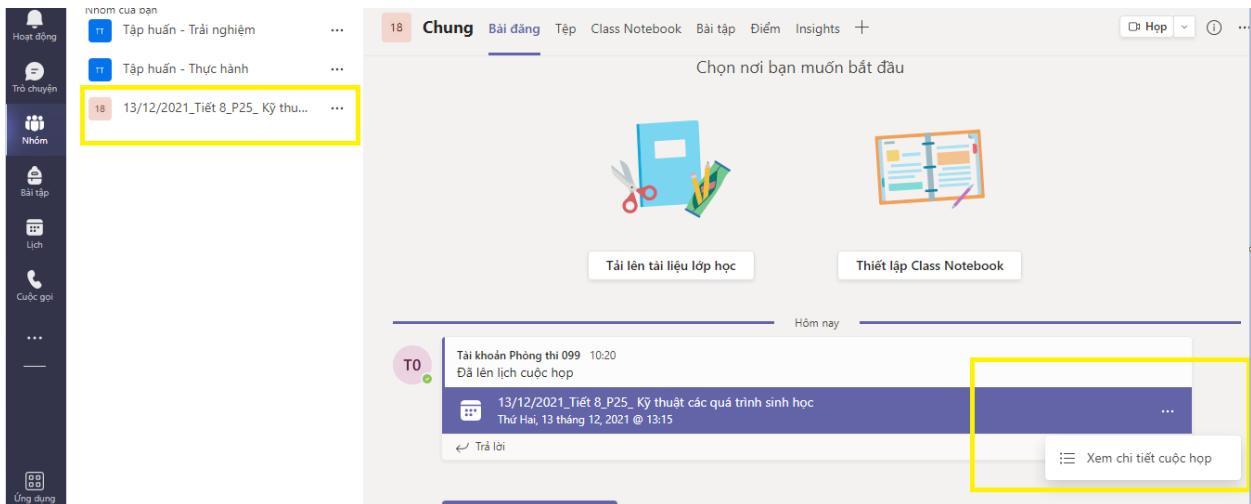
Bước 1:

Sinh viên đăng nhập vào MS Teams, bấm vào “Nhóm/Teams” sẽ xuất hiện các nhóm.



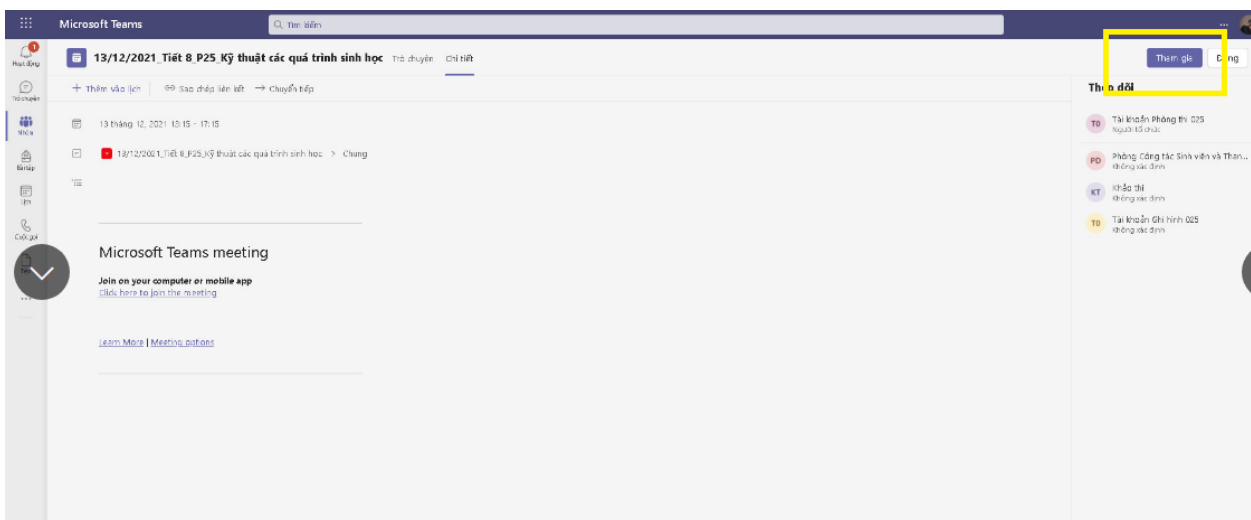
Bước 2:

Sinh viên bấm vào nhóm mình cần tham gia thi >> sau đó sinh viên bấm vào dấu "..."
>> tiếp tục bấm vào “Xem chi tiết cuộc họp”.



Bước 3:

Sinh viên bấm vào “tham gia/Join” để tham gia ca thi.



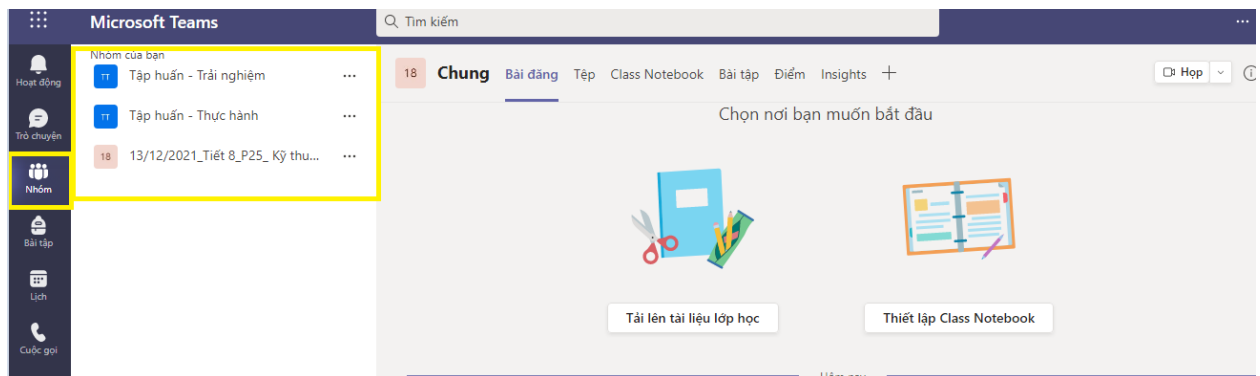
b) Một số sinh viên bấm từ chối, sẽ không có lịch thi trên MS team, nhưng trên <https://sinhvien.hufi.edu.vn/sinh-vien-dang-nhap.html> vẫn có lịch thi.



>>Hướng xử lý:

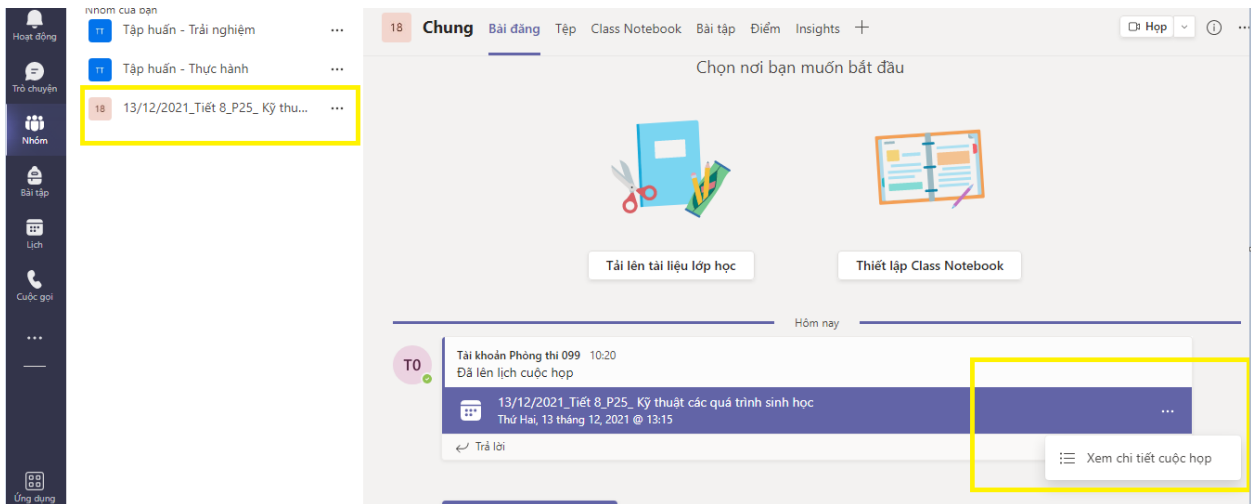
Bước 1:

Sinh viên đăng nhập vào MS Teams, bấm vào “Nhóm/Teams” sẽ xuất hiện các nhóm.



Bước 2:

Sinh viên bấm vào nhóm mình cần tham gia thi >> sau đó sinh viên bấm vào dấu "..."
>> tiếp tục bấm vào “Xem chi tiết cuộc họp”.



Bước 3:

Sinh viên bấm vào “tham gia/Join” để tham gia ca thi.

